

# CrediQ S.A. de C.V.

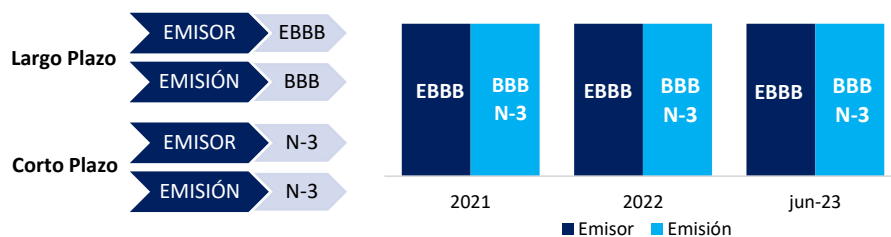
## PBCREDIQ3

### Características de Emisión

Denominación de la Emisión	PBCREDIQ3
Monto de la Emisión	US\$40,000,000.00
Múltiplos de Contratación:	US\$100.00 y múltiplos por el mismo valor
Garantía de la emisión	No cuenta con garantía específica
Destino de los Recursos	Capital de trabajo
Plazo	Desde 15 días hasta 3 años
Precio	Descuento o Valor Par
Pago Intereses	Mensual, trimestral, semestral, anual
Amortización de Capital	Mensual, trimestral, semestral, anual

### Calificación de Riesgo por Fitch Ratings Perspectiva Estable

#### Información financiera a junio 2023



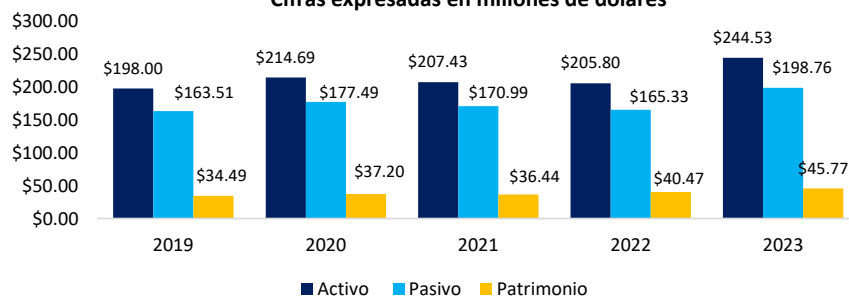
### Datos Financieros

Los activos totales al cierre de diciembre 2023 presentaron un crecimiento considerable, alcanzando los \$244.53 millones de dólares (+18.82%), respecto al cierre del 2022. Los pasivos a diciembre 2023 sumaron \$198.76 millones de dólares, una variación de \$33.43 millones de dólares (+20.22%) respecto a lo presentado en diciembre del año 2022. Por su parte, el patrimonio se fortaleció al cierre de 2023, con un aumento de \$5.30 millones de dólares respecto a diciembre 2022, situándose en \$45.77 millones (+13.10%).

### Situación Financiera

#### Periodo 2019 – 2023

#### Cifras expresadas en millones de dólares



Fuente: Elaboración propia en base a Estados Financieros de CrediQ.

### Emisor

CrediQ es una financiera cautiva de vehículos no regulada, propiedad del holding financiero Inversiones CrediQ Business, S.A. (ICQB), cuyo accionista principal es GrupoQ, uno de los mayores distribuidores de automóviles en la región y con presencia en casi todos los países. El modelo de negocios de CREDIQ comprende el financiamiento para vehículos de las marcas distribuidas por GrupoQ en El Salvador.

En junio de 2021 incidió su tercera línea de Papel Bursátil por US\$40.00 millones, de la cual, a diciembre 2023 se ha emitido en mercado primario un total de US\$12.00 millones con una rotación de la línea de 0.48 veces.

Al cierre de diciembre 2023, los ingresos registraron US\$45.81 millones, un crecimiento significativo del (+19.91%) respecto a diciembre 2022, en consecuencia, CrediQ registró US\$7.40 millones en la utilidad neta del ejercicio (+20.87%) respecto al mismo periodo del año 2022. Este aumento significativo se debió en gran manera al aumento de los ingresos por intereses e ingresos por arrendamientos financieros para el periodo en cuestión.

A junio de 2023, el indicador de morosidad mayor de 90 días fue de 1.7%. Por otro lado, como mitigantes del riesgo de crédito, CrediQ cuenta con una cobertura de incobrables del 170.00%, en conjunto con reservas adicionales voluntarias que le brinda un índice de cobertura ampliado del 177.0%. Adicionalmente, como mitigante del riesgo de crédito, CrediQ conserva la propiedad de los vehículos para que en caso último de no pago por parte de los clientes se ejecute la garantía.

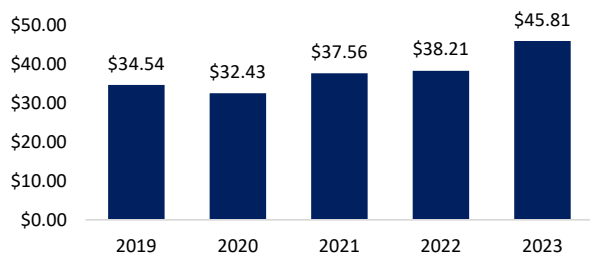
El fondeo de CrediQ a junio de 2023 se conformó en un 88.6% de préstamos con entidades locales e internacionales, 11.1% proveniente de una Titularización y el restante 0.3% corresponde a emisiones locales.

## Datos Financieros

### Ingresos por intereses y servicios prestados

Periodo 2019 – 2023

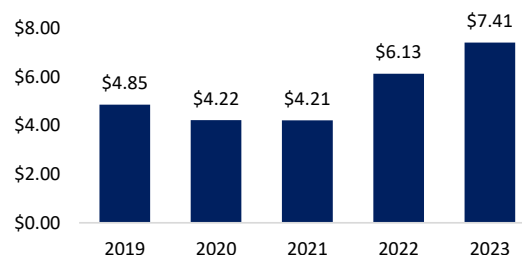
Cifras expresadas en millones de dólares



### Utilidad Neta

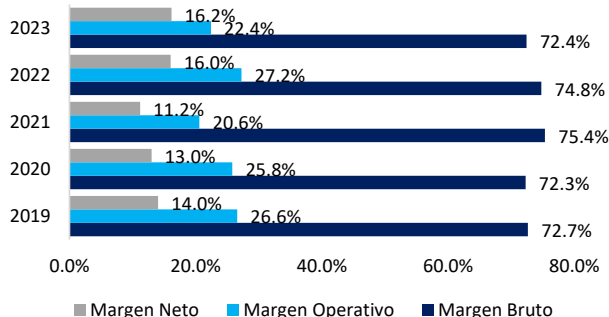
Periodo 2019 – 2023

Cifras expresadas en millones de dólares



### Márgenes de Rentabilidad

Periodo 2019 – 2023



### Cartera de Préstamos Bruto\*

Periodo 2019 – 2023

Cifras expresadas en millones de dólares



\*Suma de documentos y cuentas por cobrar a corto y largo plazo

### Indicadores Financieros

2019 – 2023

INDICADOR	2019	2020	2021	2022	2023
Razón Corriente	0.83	0.86	0.97	0.86	0.44
Deuda-Patrimonio (veces)	4.74	4.77	4.69	4.09	4.34
ROE	14.07%	11.35%	11.55%	15.15%	16.19%
ROA	2.45%	1.97%	2.03%	2.98%	3.03%
Índice de Vencimiento	2.60%	2.50%	2.00%	1.80%	1.70%
Cobertura de Reservas	74.10%	115.60%	155.70%	171.00%	170.00%

Fuente: Elaboración propia en base a Estados Financieros No Auditados de CrediQ a diciembre de 2023 e Informe de Calificación de Riesgo por Fitch Ratings a junio 2023.

**NOTA DE RESPONSABILIDAD:** La información que contiene este documento se ofrece con el único propósito de brindar información actualizada y en ningún momento se deberá considerar como una oferta para comprar y/o vender títulos valores u otros instrumentos financieros. Ninguna información en este documento se considerará como asesoría en materia de inversiones. La información y opiniones en este correo provienen de fuentes en las SGB confía; sin embargo no se responsabiliza por pérdidas que surjan del material presentado en este documento.

Para mayor información sobre el emisor consulte el siguiente link: [http://sgbsal.com/stock\\_exchanges/27](http://sgbsal.com/stock_exchanges/27)